




MONTRES **SUPERMAN 500 DATO**





A



B



C



D



POSITION A COURONNE VISSÉE

Votre montre YEMA est équipée d'une couronne vissée. Une fois celle-ci complètement vissée contre le boîtier, son étanchéité est assurée.

POSITION B REMONTAGE MANUEL

Votre montre YEMA est équipée d'un mouvement mécanique à remontage automatique, c'est-à-dire que les mouvements du poignet génèrent la puissance nécessaire à son bon fonctionnement. Afin d'assurer un remontage optimal, portez votre montre tous les jours.

Avant d'utiliser la montre pour la première fois ou si vous ne l'avez pas porté pendant une longue période, vous devrez la remonter manuellement en dévissant la couronne, puis en la tournant dans le sens des aiguilles d'une montre.



A



B



C



D



POSITION C RÉGLAGE RAPIDE DE LA DATE

Si votre montre YEMA est munie d'une date, dévissez la couronne et tirez-la jusqu'au deuxième cran. Ensuite, tournez-la dans le sens des aiguilles d'une montre jusqu'à ce que la date souhaitée apparaisse dans la fenêtre. Pendant cette opération, votre montre continuera à fonctionner.

IMPORTANT :


Ne modifiez pas la date lorsque l'heure de la montre se situe entre 21h00 et 3h00. La raison en est que le changement de date est un processus complexe qui s'engage bien avant. Toute interférence pourrait donc endommager le mouvement.




A



B



C



D



POSITION D RÉGLAGE DE L'HEURE

Pour régler l'heure, dévissez la couronne et tirez-la jusqu'au dernier cran. Puis tournez-la dans l'un ou l'autre sens jusqu'à ce que les aiguilles indiquent l'heure correcte. L'aiguille des secondes est arrêtée pendant cette opération permettant ainsi de régler l'heure avec précision.

MÉCANISME **BLOQUE-LUNETTE**

Pour une mesure de sécurité supplémentaire, YEMA a mis au point un mécanisme de verrouillage de lunette, au début des années 60, qui est encore utilisé de nos jours et apporte un caractère unique à la Collection Superman.



FONCTION LUNETTE

La lunette tournante unidirectionnelle permet une mesure précise des temps de plongée. Pour des raisons de sécurité, la lunette ne tourne donc que dans le sens contraire des aiguilles.

Avant de commencer votre descente, dévissez la couronne en POSITION B pour déverrouiller la lunette, puis tournez-la jusqu'à ce que le repère triangulaire 12 heures soit en face de l'aiguille des minutes. Pour finir, vissez la couronne en POSITION A.

Cela indique le début de la plongée. La durée de la plongée est indiquée sur la graduation de la lunette par l'aiguille des minutes.



L'ENTRETIEN
DE VOTRE MONTRE YEMA

Votre montre YEMA nécessite peu d'entretien. Toutefois, certaines précautions doivent être prises pour conserver durablement votre montre :

- Vérifiez que la couronne soit parfaitement vissée après avoir remonté le mouvement et/ ou régler l'heure et la date. Une fois celle-ci complètement vissée contre le boîtier, son étanchéité est assurée
- Évitez les activités qui pourraient exposer le mouvement de votre montre à des chocs.
- N'utilisez jamais de produits chimiques pour nettoyer votre montre YEMA. Utilisez un chiffon en microfibre et nettoyez le métal, le caoutchouc, les bracelets en tissu et les étuis imperméables de temps à autre avec une brosse douce et de l'eau savonneuse. Nous vous recommandons fortement de ne pas utiliser de produits abrasifs ou corrosifs (solvants, détergents, parfums, etc.)
- Rincez toujours votre montre à l'eau douce après avoir nagé dans l'eau salée.

IN-HOUSE CALIBER : YEMA2000 RÉSERVE DE MARCHE : 42 H

MODÈLES :

YEMA SUPERMAN 500 DATO - YSUP24A39-AM2S

YEMA SUPERMAN 500 DATO - YSUP24A41-AM2S

YEMA SUPERMAN 500 DATO WHITE - YSUP23A39-BM2S

YEMA SUPERMAN 500 DATO WHITE - YSUP23A41-BM2S

YEMA SUPERMAN 500 DATO KHAKI - YSUP23A39-ZM2S

YEMA SUPERMAN 500 DATO KHAKI - YSUP23A41-ZM2S

YEMA.COM

YEMA WATCHES se réserve le droit de modifier les modèles illustrés dans cette publication à tout moment.